

Reporte Infocorp Empresarial

Ciente : CONDIAL E.I.R.L.

Usuario : MIRTHA HUARI ORDONEZ

Nro de Operación : S22107200058896

20 Julio, 2021 20:45:22

ROKA CONSTRUCCIONES SOCIEDAD ANONIMA CERRADA ROKA CONSTRUCCIONES SAC

RUC 20552390025 Dirección : AV. JOSE GRANDA 3689 CONDEVILLA SENOR Y VALDIV CRUCE

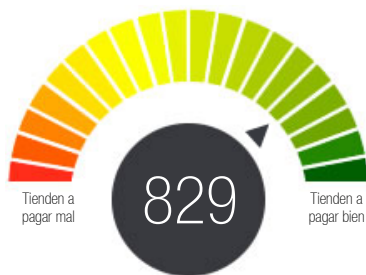
Resumen Crediticio

Documento	Deuda Actual (Reporte a Mayo 2021)			Variación	Score Predictivo												
					Actual	Anterior	Hace 12 meses										
RUC : 20552390025	Directa	S/. 45,292	<table border="1"> <tr><td>NOR</td><td>100%</td></tr> <tr><td>CPP</td><td>0%</td></tr> <tr><td>DEF</td><td>0%</td></tr> <tr><td>DUD</td><td>0%</td></tr> <tr><td>PER</td><td>0%</td></tr> </table>	NOR	100%	CPP	0%	DEF	0%	DUD	0%	PER	0%	0%			
	NOR	100%															
CPP	0%																
DEF	0%																
DUD	0%																
PER	0%																
Indirecta	S/. 0																

Línea de Crédito:	No	Comercio Exterior:	No	Está en Infocorp:	No
Aval / Avalado:	No	Entidades que Consultaron:	7	Deuda Previsional:	No
Crédito Hipotecario:	No	Buen Pagador de Servicios:	-	Alerta PEP:	No
		Reactiva Perú:	Si		

SCORE PREDICTIVO CON VARIABLES

SCORE
Riesgo Muy Bajo



CONCLUSIÓN
De cada 100 empresas con este Score, se espera que 5 de ellas incumplan en sus pagos durante los próximos 12 meses.

PRINCIPALES VARIABLES DEL SCORE

- ▶ Peor calificación en el Sistema Financiero Regulado (RCC), en el último periodo NOR
- ▶ Presenta deuda castigada, refinanciada o judicial (SFR y/o SFNR), en el último año No
- ▶ Presenta deudas atrasadas mayores a 30 días en el SFR, en el último año No
- ▶ Presenta deuda negativa reportada por SUNAT, en el último año No
- ▶ Presenta protestos no aclarados, en el último año No

SFR: Sistema Financiero Regulado (SBS)
SFNR: Sistema Financiero no Regulado(MICROFINANZAS)

COMPORTAMIENTO GENERAL

(En los últimos 13 meses)



El Comportamiento General de Pago consolida el estado de las deudas de esta persona o entidad en dos mbitos:

Semforo superior: Sistema Financiero Regulado (SBS) compuesto por Bancos, Cajas, Financieras, Edpymes; y Sistema Financiero No Regulado (Microfinanzas), compuesto por Cooperativas, ONGs y otras instituciones microfinancieras.

Semforo inferior: Otras deudas impagas, compuestas por las deudas reportadas a Infocorp y documentos protestados (letras y pagars), Deuda SUNAT y Deuda Previsional.

RESUMEN FINANCIERO: SISTEMA FINANCIERO (SBS) Y NO REGULADO (MICROFINANZAS)

NOR Normal **CPP** Con Problemas Potenciales **DEF** Deficiente **DUD** Dudoso **PER** Pérdida **SCAL** Sin Calificación

Entidad	Tipo de Producto	Calificación	Periodo : Mayo 2021			Deuda Anterior	
			Monto (S/.)	Días Vencidos	Abr 2021	May 2020	
BANCO INTERNACIONAL DEL PERÚ	CUOTAFIJA	NOR	45,292	0	45,292	0	
Total			45,292		45,292	0	

OTRAS DEUDAS IMPAGAS: RESUMEN

Tipo de Información	Cantidad	Monto	Vencimiento más reciente
Deudas Impagas Reportadas a Infocorp	0	S/.	0
	0	US\$	0
Informe Negativo SUNAT	0	S/.	0
Omisos a la presentación	0		No presenta información
Documentos Protestados Aclarados (Letra, Pagaré, Warrant)	0	S/.	0
	0	US\$	0

Documentos Protestados No Aclarados (Letra, Pagaré, Warrant)	0	S/.	0	No presenta información
	0	US\$	0	
Tarjetas de Crédito Anuladas	0	-		No presenta información

COMERCIO EXTERIOR

No Existe Información

Información General

DIRECTORIO SUNAT

RUC	20552390025	Dependencia	I.R.LIMA-MEPECO
Razón Social	ROKA CONSTRUCCIONES SOCIEDAD ANONIMA CERRADA ROKA CONSTRUCCIONES SAC	CIIU	45207-CONSTRUCCION EDIFICIOS COMPLETOS
Nombre Comercial		Inicio de Actividades	10/04/2013
Tipo de Contribuyente	SOCIEDAD ANONIMA CERRADA	Actividad de Comercio Exterior	SIN ACTIVIDAD
Estado del Contribuyente	ACTIVO	Dirección de Domicilio Fiscal	AV. JOSE GRANDA 3689 CONDEVILLA SENOR Y VALDIV CRUCE CON AV. 12 DE OCTUBRE
Condición del Contribuyente	HABIDO	Años en el mercado	8
Cantidad de Trabajadores	5	Establecimientos anexos	0 establecimientos

ESTABLECIMIENTOS ANEXOS

No Existe Información

DIRECCIONES Y TELÉFONOS REGISTRADOS




DIRECCIONES REPORTADAS A EQUIFAX POR FUENTES EXTERNAS

No Existe Información


✓ VERIFICACIONES DOMICILIARIAS Y DE TRABAJO REALIZADAS POR EQUIFAX

No Existe Información

> REPRESENTANTES LEGALES

Tipo Documento	N° Documento	Nombre Representante	Score			Fecha Inicio Cargo	Cargo
			Actual	Mes Anterior	Hace 12 meses		
DNI	00009897953	HUARCAYA TAPIA MIGUEL ANGEL				19/01/2012	GERENTE GENERAL

> EMPRESAS RELACIONADAS

Tipo Documento	N° Documento	Nombre/Razón Social	Score			Tipo de Relación
			Actual	Mes Anterior	Hace 12 meses	
RUC	20509753637	PROYECONST M Y P CONTRATISTAS GENERALES S A C				Mismo Representante Legal

> AVALISTAS

Documento	N° Documento	Nombre/Registro	Calificación Setiembre 2019
DNI	09897953	HUARCAYA TAPIA MIGUEL ANGEL	

> AVALADOS

No Existe Información



Endeudamiento Histórico

> SISTEMA FINANCIERO REGULADO (SBS) Y NO REGULADO (MICROFINANZAS)

Resumen de Comportamiento de Pago

En los últimos 13 meses

Leyenda del sistema financiero regulado y no regulado



Compuesto por:

Sistema Financiero Regulado (SBS): Bancos, Cajas, Financieras, Edpymes.

Sistema Financiero No Regulado (Microfinanzas): Cooperativas y ONG's.

Vista Histórica



Periodo : Mayo 2021

Período	% Peor Calificación	#Entidades	Situación de la Deuda (S/.) (**)					Días de Atraso	
			Al día	Atrasada	Judicial	TOTAL	Castigada		
May 2021	NOR	100%	1	45,292	0	0	45,292	0	0
Abr 2021	NOR	100%	1	45,292	0	0	45,292	0	0
Mar 2021	NOR	100%	1	45,292	0	0	45,292	0	0
Feb 2021	NOR	100%	1	45,292	0	0	45,292	0	0
Ene 2021	NOR	100%	1	45,292	0	0	45,292	0	0
Dic 2020	NOR	100%	1	45,292	0	0	45,292	0	0
Nov 2020	NOR	100%	1	45,292	0	0	45,292	0	0
Oct 2020	NOR	100%	1	45,292	0	0	45,292	0	0
Sep 2020	NOR	100%	1	45,292	0	0	45,292	0	0
Ago 2020	NOR	100%	2	45,292	0	0	45,292	0	0
Jul 2020	NOR	100%	1	0	0	0	0	0	0
Jun 2020	NOR	100%	1	0	0	0	0	0	0
May 2020	NOR	100%	1	0	0	0	0	0	0
Abr 2020	NOR	100%	1	0	0	0	0	0	0
Mar 2020	NOR	100%	1	0	0	0	0	0	0
Feb 2020	NOR	100%	1	0	0	0	0	0	0
Ene 2020	NOR	100%	1	0	0	0	0	0	0
Dic 2019	NOR	100%	1	0	0	0	0	0	0

Período	% Peor Calificación	#Entidades	Situación de la Deuda (S/.) (**)					Días de Atraso	
			Al día	Atrasada	Judicial	TOTAL	Castigada		
Nov 2019	NOR	100%	1	0	0	0	0	0	0
Oct 2019	NOR	100%	1	0	0	0	0	0	0
Sep 2019	NOR	100%	1	0	0	0	0	0	0
Ago 2019	NOR	100%	1	0	0	0	0	0	0
Jul 2019	NOR	100%	1	0	0	0	0	0	0
Jun 2019	NOR	100%	1	0	0	0	0	0	0
May 2019	NOR	100%	1	0	0	0	0	0	0
Abr 2019	NOR	100%	1	0	0	0	0	0	0
Mar 2019	NOR	100%	1	0	0	0	0	0	0
Feb 2019	NOR	100%	1	0	0	0	0	0	0
Ene 2019	NOR	100%	1	0	0	0	0	0	0
Dic 2018	NOR	100%	1	0	0	0	0	0	0
Nov 2018	NOR	100%	1	0	0	0	0	0	0
Oct 2018	NOR	100%	1	0	0	0	0	0	0
Sep 2018	NOR	100%	1	0	0	0	0	0	0
Ago 2018	NOR	100%	1	0	0	0	0	0	0
Jul 2018	NOR	100%	1	0	0	0	0	0	0
Jun 2018	NOR	100%	1	0	0	0	0	0	0
May 2018	NOR	100%	1	0	0	0	0	0	0
Abr 2018	NOR	100%	1	0	0	0	0	0	0
Mar 2018	NOR	100%	2	0	0	0	0	0	0
Feb 2018	NOR	100%	2	0	0	0	0	0	0
Ene 2018	NOR	100%	2	0	0	0	0	0	0
Dic 2017	NOR	100%	1	0	0	0	0	0	0
Nov 2017	NOR	100%	1	0	0	0	0	0	0
Oct 2017	NOR	100%	1	0	0	0	0	0	0
Sep 2017	NOR	100%	1	0	0	0	0	0	0
Ago 2017	NOR	100%	1	0	0	0	0	0	0
Jul 2017	NOR	100%	1	0	0	0	0	0	0
Jun 2017	NOR	100%	1	0	0	0	0	0	0
May 2017	NOR	100%	1	0	0	0	0	0	0
Abr 2017	NOR	100%	1	0	0	0	0	0	0
Mar 2017	-	-	-	-	-	-	-	-	-
Feb 2017	-	-	-	-	-	-	-	-	-

Período	% Peor Calificación	#Entidades	Situación de la Deuda (S/.) (**)					Días de Atraso
			Al día	Atrasada	Judicial	TOTAL	Castigada	
Ene 2017	-	-	-	-	-	-	-	-
Dic 2016	-	-	-	-	-	-	-	-
Nov 2016	-	-	-	-	-	-	-	-
Oct 2016	-	-	-	-	-	-	-	-
Sep 2016	-	-	-	-	-	-	-	-
Ago 2016	-	-	-	-	-	-	-	-

(*) Se toma en cuenta la peor calificación del periodo, según la SBS.

(*) Situación de la deuda según criterios establecidos por la SBS.

- Al Día: Deuda Vigente.
- Atrasada: deuda vencida + deuda refinanciada + deuda reestructurada.
- Judicial : deuda en cobranza judicial.
- Castigada : deuda castigada.

RCC por Cuentas

Registro Crediticio Consolidado (RCC)

Registro Crediticio Consolidado (Rcc) Del Sistema Financiero Regulado

NOR Normal
 CPP Con Problemas Potenciales
 DEF Deficiente
 DUD Dudoso
 PER Pérdida
 SCAL Sin Calificación

RESUMEN DE LAS DEUDAS REPORTADAS DESDE MAY 2021 A NOV 2020

		PERIODOS						
		May 2021	Abr 2021	Mar 2021	Feb 2021	Ene 2021	Dic 2020	Nov 2020
Entidades que Reportaron información		1	1	1	1	1	1	1
Calificación Ponderada Infocorp (% de Calificación)	NOR	100	100	100	100	100	100	100
	CPP	0	0	0	0	0	0	0
	DEF	0	0	0	0	0	0	0
	DUD	0	0	0	0	0	0	0
	PER	0	0	0	0	0	0	0

RESUMEN DE LAS DEUDAS REPORTADAS DESDE OCT 2020 A DIC 2017

		PERÍODOS							
		Oct 2020	Set 2020	Ago 2020	Jul 2020	Jun 2020	Dic 2019	Dic 2018	Dic 2017
Entidades que reportaron información		1	1	2	1	1	1	1	1
Calificación Ponderada Infocorp (% de Calificación)	NOR	100	100	100	100	100	100	100	100
	CPP	0	0	0	0	0	0	0	0
	DEF	0	0	0	0	0	0	0	0

DUD	0	0	0	0	0	0	0	0
PER	0	0	0	0	0	0	0	0

Entidad	Calificación	Créditos Vigentes	Créditos Refinanciados	Créditos Vencidos	Créditos en Cobranza Judicial
BANCO INTERNACIONAL DEL PERÚ	NOR	45,292	0	0	0
FUNDACION FONDO DE GARANTIA PARA PRESTAMOS A LA PEQUEÑA INDUSTRIA	SCAL	0	0	0	0
BANCO BBVA PERÚ	SCAL	0	0	0	0

	May 2021		Abr 2021		Mar 2021		Feb 2021	
	Moneda Nacional (S/.)	Moneda Extranjera (\$)	Moneda Nacional (S/.)	Moneda Extranjera (\$)	Moneda Nacional (S/.)	Moneda Extranjera (\$)	Moneda Nacional (S/.)	Moneda Extranjera (\$)
Directa	45,292	0	45,292	0	45,292	0	45,292	0
VIGENTE	45,292	0	45,292	0	45,292	0	45,292	0
PEQUENAEMPRESA	45,292	0	45,292	0	45,292	0	45,292	0
PRESTAMOS	45,292	0	45,292	0	45,292	0	45,292	0
CUOTAFIJA	45,292	0	45,292	0	45,292	0	45,292	0
BANCO INTERNACIONAL DEL PERÚ	45,292	0	45,292	0	45,292	0	45,292	0
Indirecta	0	0	0	0	0	0	0	0
CARTAFIANZA	0	0	0	0	0	0	0	0
BANCO BBVA PERÚ	0	0	0	0	0	0	0	0
FUNDACION FONDO DE GARANTIA PARA PRESTAMOS A LA PEQUEÑA INDUSTRIA	0	0	0	0	0	0	0	0
TOTAL DEUDA	45,292	0	45,292	0	45,292	0	45,292	0

Otras obligaciones	1,272	0	1,135	0	1,003	0	867	0
INTCRVIG	1,272	0	1,135	0	1,003	0	867	0
INTCRPEQEMPR	1,272	0	1,135	0	1,003	0	867	0
BANCO INTERNACIONAL DEL PERÚ	1,272	0	1,135	0	1,003	0	867	0

Garantías	44,386	0	44,386	0	44,386	0	44,386	0
GARANTIAS	44,386	0	44,386	0	44,386	0	44,386	0
GaranPref	0	0	0	0	0	0	0	0
CERTIFPARTIC	0	0	0	0	0	0	0	0
FONDOMUTUO	0	0	0	0	0	0	0	0
BANCO BBVA PERÚ	0	0	0	0	0	0	0	0
SubConParCred	44,386	0	44,386	0	44,386	0	44,386	0
GAROTGOBNAC	44,386	0	44,386	0	44,386	0	44,386	0
BANCO INTERNACIONAL DEL PERÚ	44,386	0	44,386	0	44,386	0	44,386	0
OtrGarNoPref	0	0	0	0	0	0	0	0

FUNDACION FONDO DE GARANTIA PARA PRESTAMOS A LA PEQUEÑA INDUSTRIA	0	0	0	0	0	0	0	0
GARNOPRAVAFI	0	0	0	0	0	0	0	0
FUNDACION FONDO DE GARANTIA PARA PRESTAMOS A LA PEQUEÑA INDUSTRIA	0	0	0	0	0	0	0	0
Provisiones	0	0	0	0	0	0	0	0
Cuentas por cobrar	0	0	0	0	0	0	0	0
L. Cred no utiliz	0	0	0	0	0	0	0	0
L. Cred TC Consum	0	0	0	0	0	0	0	0

	Ene 2021		Dic 2020		Nov 2020		Oct 2020	
	Moneda Nacional (S/.)	Moneda Extranjera (\$)	Moneda Nacional (S/.)	Moneda Extranjera (\$)	Moneda Nacional (S/.)	Moneda Extranjera (\$)	Moneda Nacional (S/.)	Moneda Extranjera (\$)
Directa	45,292	0	45,292	0	45,292	0	45,292	0
VIGENTE	45,292	0	45,292	0	45,292	0	45,292	0
PEQUENAEMPRESA	45,292	0	45,292	0	45,292	0	45,292	0
PRESTAMOS	45,292	0	45,292	0	45,292	0	45,292	0
CUOTAFIJA	45,292	0	45,292	0	45,292	0	45,292	0
BANCO INTERNACIONAL DEL PERÚ	45,292	0	45,292	0	45,292	0	45,292	0
Indirecta	0	0	0	0	0	0	0	0
CARTAFIANZA	0	0	0	0	0	0	0	0
BANCO BBVA PERÚ	0	0	0	0	0	0	0	0
FUNDACION FONDO DE GARANTIA PARA PRESTAMOS A LA PEQUEÑA INDUSTRIA	0	0	0	0	0	0	0	0
TOTAL DEUDA	45,292	0	45,292	0	45,292	0	45,292	0

Otras obligaciones	745	0	609	0	475	0	345	0
INTCRVIG	745	0	609	0	475	0	345	0
INTCRPEQEMPR	745	0	609	0	475	0	345	0
BANCO INTERNACIONAL DEL PERÚ	745	0	609	0	475	0	345	0

Garantías	44,386	0	44,386	0	44,386	0	44,386	0
GARANTIAS	44,386	0	44,386	0	44,386	0	44,386	0
GaranPref	0	0	0	0	0	0	0	0
CERTIFPARTIC	0	0	0	0	0	0	0	0
FONDOMUTUO	0	0	0	0	0	0	0	0
BANCO BBVA PERÚ	0	0	0	0	0	0	0	0
SubConParCred	44,386	0	44,386	0	44,386	0	44,386	0

GAROTGOBNAC	44,386	0	44,386	0	44,386	0	44,386	0
BANCO INTERNACIONAL DEL PERÚ	44,386	0	44,386	0	44,386	0	44,386	0
OtrGarNoPref	0	0	0	0	0	0	0	0
FUNDACION FONDO DE GARANTIA PARA PRESTAMOS A LA PEQUEÑA INDUSTRIA	0	0	0	0	0	0	0	0
GARNOPRAVAFI	0	0	0	0	0	0	0	0
FUNDACION FONDO DE GARANTIA PARA PRESTAMOS A LA PEQUEÑA INDUSTRIA	0	0	0	0	0	0	0	0

Provisiones	0	0	0	0	0	0	0	0
-------------	---	---	---	---	---	---	---	---

Cuentas por cobrar	0	0	0	0	0	0	0	0
--------------------	---	---	---	---	---	---	---	---

L. Cred no utiliz	0	0	0	0	0	0	0	0
-------------------	---	---	---	---	---	---	---	---

L. Cred TC Consum	0	0	0	0	0	0	0	0
-------------------	---	---	---	---	---	---	---	---

	Set 2020		Ago 2020		Jul 2020		Jun 2020	
	Moneda Nacional (S/.)	Moneda Extranjera (\$)	Moneda Nacional (S/.)	Moneda Extranjera (\$)	Moneda Nacional (S/.)	Moneda Extranjera (\$)	Moneda Nacional (S/.)	Moneda Extranjera (\$)
Directa	45,292	0	45,292	0	0	0	0	0
VIGENTE	45,292	0	45,292	0	0	0	0	0
PEQUENAEMPRESA	45,292	0	45,292	0	0	0	0	0
PRESTAMOS	45,292	0	45,292	0	0	0	0	0
CUOTAFIJA	45,292	0	45,292	0	0	0	0	0
BANCO INTERNACIONAL DEL PERÚ	45,292	0	45,292	0	0	0	0	0
Indirecta	0	0	103,848	0	103,848	0	103,848	0
CARTAFIANZA	0	0	103,848	0	103,848	0	103,848	0
BANCO BBVA PERÚ	0	0	0	0	0	0	0	0
FUNDACION FONDO DE GARANTIA PARA PRESTAMOS A LA PEQUEÑA INDUSTRIA	0	0	103,848	0	103,848	0	103,848	0
TOTAL DEUDA	45,292	0	149,141	0	103,848	0	103,848	0

Otras obligaciones	211	0	81	0	0	0	0	0
INTCRVIG	211	0	81	0	0	0	0	0
INTCRPEQEMPR	211	0	81	0	0	0	0	0
BANCO INTERNACIONAL DEL PERÚ	211	0	81	0	0	0	0	0

Garantías	44,386	0	190,813	0	146,426	0	146,426	0
GARANTIAS	44,386	0	190,813	0	146,426	0	146,426	0
GaranPref	0	0	0	0	0	0	0	0
CERTIFPARTIC	0	0	0	0	0	0	0	0

FONDOMUTUO	0	0	0	0	0	0	0	0
BANCO BBVA PERÚ	0	0	0	0	0	0	0	0
SubConParCred	44,386	0	44,386	0	0	0	0	0
GAROTGOBNAC	44,386	0	44,386	0	0	0	0	0
BANCO INTERNACIONAL DEL PERÚ	44,386	0	44,386	0	0	0	0	0
OtrGarNoPref	0	0	42,578	0	42,578	0	42,578	0
FUNDACION FONDO DE GARANTIA PARA PRESTAMOS A LA PEQUEÑA INDUSTRIA	0	0	42,578	0	42,578	0	42,578	0
GARNOPRAVAFI	0	0	103,848	0	103,848	0	103,848	0
FUNDACION FONDO DE GARANTIA PARA PRESTAMOS A LA PEQUEÑA INDUSTRIA	0	0	103,848	0	103,848	0	103,848	0

Provisiones	0	0	0	0	0	0	0	0
-------------	---	---	---	---	---	---	---	---

Cuentas por cobrar	0	0	0	0	0	0	0	0
--------------------	---	---	---	---	---	---	---	---

L. Cred no utiliz	0	0	0	0	0	0	0	0
-------------------	---	---	---	---	---	---	---	---

L. Cred TC Consum	0	0	0	0	0	0	0	0
-------------------	---	---	---	---	---	---	---	---

	Dic 2019		Dic 2018		Dic 2017		
--	----------	--	----------	--	----------	--	--

	Moneda Nacional (S/.)	Moneda Extranjera (\$)	Moneda Nacional (S/.)	Moneda Extranjera (\$)	Moneda Nacional (S/.)	Moneda Extranjera (\$)	
--	-----------------------	------------------------	-----------------------	------------------------	-----------------------	------------------------	--

Directa	0	0	0	0	0	0	0
---------	---	---	---	---	---	---	---

VIGENTE	0	0	0	0	0	0	0
---------	---	---	---	---	---	---	---

PEQUENAEMPRESA	0	0	0	0	0	0	0
----------------	---	---	---	---	---	---	---

PRESTAMOS	0	0	0	0	0	0	0
-----------	---	---	---	---	---	---	---

CUOTAFIJA	0	0	0	0	0	0	0
-----------	---	---	---	---	---	---	---

BANCO INTERNACIONAL DEL PERÚ	0	0	0	0	0	0	0
------------------------------	---	---	---	---	---	---	---

Indirecta	103,848	0	103,848	0	6,545	0	
-----------	---------	---	---------	---	-------	---	--

CARTAFIANZA	103,848	0	103,848	0	6,545	0	
-------------	---------	---	---------	---	-------	---	--

BANCO BBVA PERÚ	0	0	0	0	6,545	0	
-----------------	---	---	---	---	-------	---	--

FUNDACION FONDO DE GARANTIA PARA PRESTAMOS A LA PEQUEÑA INDUSTRIA	103,848	0	103,848	0	0	0	
---	---------	---	---------	---	---	---	--

TOTAL DEUDA	103,848	0	103,848	0	6,545	0	
-------------	---------	---	---------	---	-------	---	--

Otras obligaciones	0	0	0	0	0	0	
--------------------	---	---	---	---	---	---	--

INTCRVIG	0	0	0	0	0	0	
----------	---	---	---	---	---	---	--

INTCRPEQEMPR	0	0	0	0	0	0	
--------------	---	---	---	---	---	---	--

BANCO INTERNACIONAL DEL PERÚ	0	0	0	0	0	0	
------------------------------	---	---	---	---	---	---	--

Garantías	146,426	0	103,848	0	7,860	0
GARANTIAS	146,426	0	103,848	0	7,860	0
GaranPref	0	0	0	0	7,860	0
CERTIFPARTIC	0	0	0	0	7,860	0
FONDOMUTUO	0	0	0	0	7,860	0
BANCO BBVA PERÚ	0	0	0	0	7,860	0
SubConParCred	0	0	0	0	0	0
GAROTGOBNAC	0	0	0	0	0	0
BANCO INTERNACIONAL DEL PERÚ	0	0	0	0	0	0
OtrGarNoPref	42,578	0	0	0	0	0
FUNDACION FONDO DE GARANTIA PARA PRESTAMOS A LA PEQUEÑA INDUSTRIA	42,578	0	0	0	0	0
GARNOPRAVAFI	103,848	0	103,848	0	0	0
FUNDACION FONDO DE GARANTIA PARA PRESTAMOS A LA PEQUEÑA INDUSTRIA	103,848	0	103,848	0	0	0
Provisiones	0	0	0	0	0	0
Cuentas por cobrar	0	0	0	0	0	0
L. Cred no utiliz	0	0	0	0	0	0
L. Cred TC Consum	0	0	0	0	0	0

Información Como Avalistas

No Existe Información

Deuda Microfinanzas No Reguladas

No Existe Información

Rectificaciones

No Existe Información

Otras Deudas Impagas

➤ RESUMEN DE COMPORTAMIENTO DE PAGO

Resumen

En los últimos 13 meses

Leyenda de otras deudas impagas



No tiene impagos



Tiene impagos



Jun 2020



Jul 2020



Ago 2020



Set 2020



Oct 2020



Nov 2020



Dic 2020



Ene 2021



Feb 2021



Mar 2021



Abr 2021



May 2021



Jun 2021

Compuesto por:

- Deudas Reportadas a Infocorp.
- Documentos Protestados (Letras y Pagarés).
- Deuda SUNAT y Deuda Previsional.

Detalle de deudas impagas

Tipo de Información	Cantidad	Monto	Detalle
Detalle de Deudas Impagas	0	S/. 0	No Presenta Información
	0	US\$ 0	
Informe Negativo SUNAT	0	S/. 0	No presenta información
Omisiones a la presentación	0		No presenta información
Documentos Protestados Aclarados (Letra, Pagaré, Warrant)	0	S/. 0	No presenta información
	0	US\$ 0	
Documentos Protestados No Aclarados (Letra, Pagaré, Warrant)	0	S/. 0	No presenta información
	0	US\$ 0	
Tarjetas de Crédito Anuladas	0	-	No presenta información

Vista Histórica

En los últimos 24 meses

Periodo	Comportamiento de Pago	Documentos Protestados		Infocorp		Informe Negativo Sunat Soles (S/)
		Soles (S/)	Dólares (US\$)	Soles (S/)	Dólares (US\$)	
Jun 2021	OK	-	-	-	-	-
May 2021	OK	-	-	-	-	-
Abr 2021	OK	-	-	-	-	-
Mar 2021	OK	-	-	-	-	-
Feb 2021	OK	-	-	-	-	-
Ene 2021	OK	-	-	-	-	-
Dic 2020	OK	-	-	-	-	-
Nov 2020	OK	-	-	-	-	-
Oct 2020	OK	-	-	-	-	-
Sep 2020	OK	-	-	-	-	-
Ago 2020	OK	-	-	-	-	-

Periodo	Comportamiento de Pago	Documentos Protestados		Infocorp		Informe Negativo Sunat Soles (S/)
		Soles (S/)	Dólares (US\$)	Soles (S/)	Dólares (US\$)	
Jul 2020	SI	-	-	-	-	1,563
Jun 2020	OK	-	-	-	-	-
May 2020	OK	-	-	-	-	-
Abr 2020	OK	-	-	-	-	-
Mar 2020	OK	-	-	-	-	-
Feb 2020	OK	-	-	-	-	-
Ene 2020	OK	-	-	-	-	-
Dic 2019	OK	-	-	-	-	-
Nov 2019	OK	-	-	-	-	-
Oct 2019	OK	-	-	-	-	-
Sep 2019	OK	-	-	-	-	-
Ago 2019	OK	-	-	-	-	-
Jul 2019	OK	-	-	-	-	-

DEUDA PREVISIONAL CON AFP CONSOLIDADA

Estado de la Deuda	Período :Abr 2020			Período :Mar 2020			Período :Feb 2020			Período :Ene 2020		
	Monto	AFP'S	Meses	Monto	AFP'S	Meses	Monto	AFP'S	Meses	Monto	AFP'S	Meses
Presunta No Declarada	NO			NO			NO			NO		
Presunta Declarada	NO			NO			NO			NO		
Cierta No Declarada	0			0			0			0		
Cierta Declarada	843	RI	7	0			240	RI	2	0		
Fraccionada	0			0			0			0		

Estado de la Deuda	Período :Dic 2019			Período :Nov 2019			Período :Oct 2019			Período :Sep 2019		
	Monto	AFP'S	Meses	Monto	AFP'S	Meses	Monto	AFP'S	Meses	Monto	AFP'S	Meses
Presunta No Declarada	NO			NO			NO			NO		
Presunta Declarada	NO			NO			NO			NO		
Cierta No Declarada	0			0			0			0		
Cierta Declarada	0			0			0			0		
Fraccionada	0			0			0			0		

LEYENDA :	
PRESUNTA NO DECLARADA	Omiso a presentación de planillas y/o declaraciones
PRESUNTA DECLARADA :	Reporte planilla pero no incluye a uno o más afiliados
CIERTA NO DECLARADA :	Existen documentos probatorios sobre la existencia de la deuda
CIERTA DECLARADA :	Deuda declarada a través de DSP u otros documentos
FRACCIONADA :	Deuda cierta y declarada, con compromiso de pago

➤ BUENOS CONTRIBUYENTES

No Existe Información

Protestos por Girador

➤ PROTESTOS POR GIRADOR

No Existe Información

Comercio Exterior

COMERCIO EXTERIOR

No Existe Información

Información Legal

➤ BOLETÍN OFICIAL

No Existe Información

Indicador de Consultas

➤ INDICADOR DE CONSULTAS

En los últimos 6 meses

Mercado	Entidad	Jul 2021	Jun 2021	May 2021	Apr 2021	Mar 2021	Feb 2021	Total
SEGUROS	CRECER SEGUROS S.A. COMPAÑIA DE SEGUROS	0	1	0	0	0	0	1
	MAPFRE PERU COMPAÑIA DE SEGUROS Y REASEGUROS	0	0	1	0	0	0	1
	INSUR S.A. COMPAÑIA DE SEGUROS	0	0	1	0	0	0	1
	LA POSITIVA SEGUROS Y REASEGUROS	0	0	1	0	0	0	1
	AVLA PERU COMPAÑIA DE SEGUROS S.A.	0	0	2	0	0	0	2
INDUSTRIAL	FORSAC PERU S.A.C.	0	0	1	0	0	0	1
COMERCIAL	ANDEAN INDUSTRIES AND TRADING GROUP S.A.C.	0	0	0	0	1	0	1